

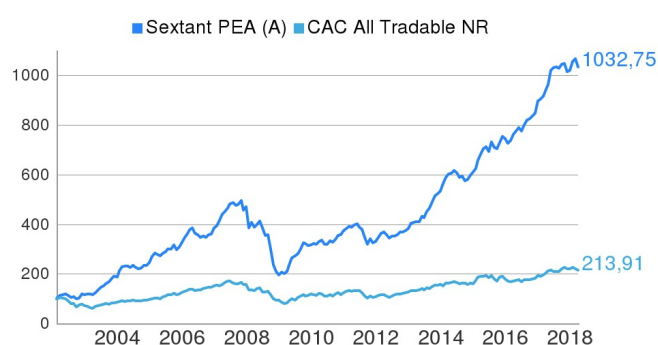
SEXTANT PEA



Sextant PEA est un fonds actions, construit en dehors de toute référence indicielle sur la base de la sélection individuelle de sociétés. Eligible au PEA, il est investi à au moins 75% en actions européennes.

Performances

	Sextant PEA (A)	CAC All Tradable NR
1 mois	-3,1%	-2,4%
3 mois	1,3%	-2,3%
6 mois	-1,1%	-2,3%
1 an	9,5%	4,4%
3 ans	49,9%	12,7%
5 ans	152,0%	61,9%
10 ans	166,1%	61,9%
15 ans	780,3%	230,0%



	2008	2009	2010	2011	2012	2013	2014	2015	2016	2017	2018
Sextant PEA (A)	-58,4%	61,8%	18,3%	-11,6%	15,7%	39,3%	14,5%	22,4%	20,2%	13,6%	1,3%
CAC All Tradable NR	-40,9%	29,0%	3,2%	-13,8%	19,8%	22,5%	3,0%	11,7%	7,4%	13,3%	-2,3%

Principaux investissements

Nom	Secteur	Pays	% de l'actif net	Contribution à la performance mensuelle
Vivendi	Communication	France	4,3%	-6 bps
Criteo	Médias / Internet	France	3,6%	-61 bps
Rocket Internet	Médias / Internet	Allemagne	3,6%	6 bps
Viel & Cie	Finance	France	3,0%	28 bps
Solocal Group	Télécommunication	France	2,8%	-8 bps

Point valeur

Le spécialiste du déstockage sur Internet **SRP Groupe (Showroomprivé)** a retracé la quasi-totalité de son envolée boursière de janvier qui avait fait suite à l'entrée au capital du groupe Carrefour à 13.5e par titre. A 7.8e, le titre s'échange donc avec une décote de 42% sur le prix retenu pour cette transaction stratégique. C'est un signe de la défiance des marchés envers la société qui a beaucoup déçu tout au long de l'année 2017. Bien que le court terme devrait rester compliqué compte tenu d'un effet d'inertie lié aux difficultés de l'an dernier, la reprise en main opérationnelle semble effective, et les synergies opérationnelles

avec Carrefour devraient constituer un contributeur de chiffre d'affaires et de rentabilité dans les années qui viennent. Bien que disposant d'un profil de croissance nettement plus robuste, Showroomprivé traite sur un multiple de chiffre d'affaires à peine supérieur à celui de Carrefour (0.37x vs 0.30x), et très inférieur à celui des sociétés e-commerce cotées. C'est sur la base de ce ratio que nous avons commencé à acheter le titre en décembre. De retour sur ces niveaux, nous avons renforcé la ligne au cours du mois de mars.

Indicateurs

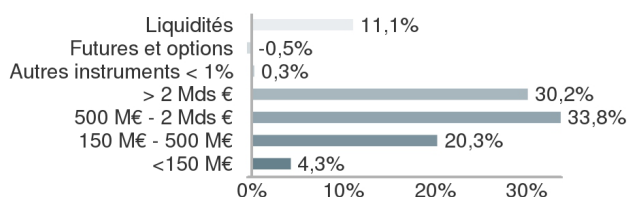
Volatilité 3 ans	Fonds : 8,68% Indicateur de référence : 16,4%
Nombre de lignes	108
Capitalisation moy. des actions	8 789 M€
Capitalisation médiane des actions	1 171 M€

Principales contributions à la performance

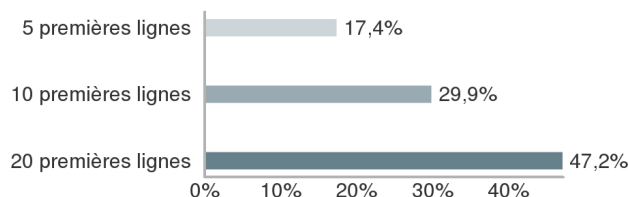
Nom	Contrib.	Nom	Contrib.
Groupe Crit	29 bps	Parrot	-68 bps
Viel & Cie	28 bps	Criteo	-61 bps
Sixt pref.	10 bps	Showroomprivé	-44 bps
RDM	10 bps	Iliad	-28 bps
Hyundai Mobis	9 bps	Mytilineos	-20 bps



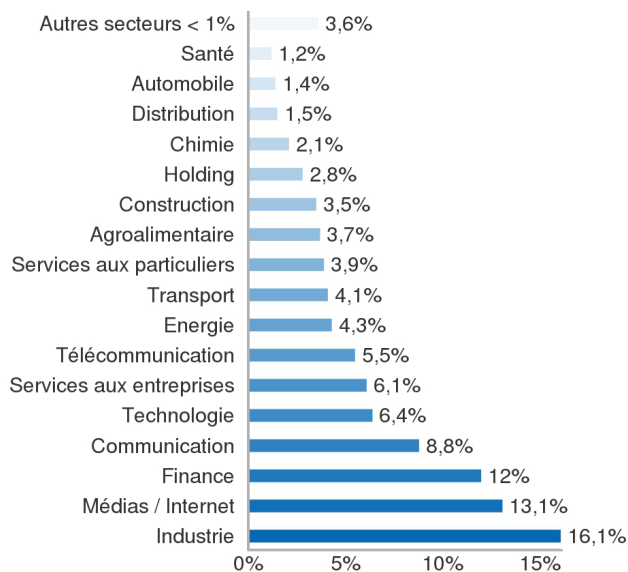
Répartition par taille de capitalisation



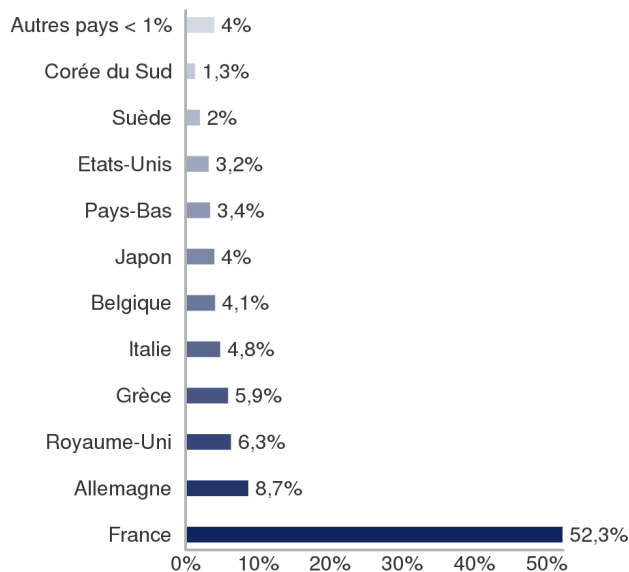
Poids des principales lignes



Répartition sectorielle de l'actif investi



Répartition géographique de l'actif investi



Principales caractéristiques

Forme juridique	OPCVM / FCP de droit français
Catégorie de part	Part A tous souscripteurs
Code ISIN	FR0010286005
Code Bloomberg	AMSEPEA FP
Classification AMF	OPCVM "Actions Internationales"
Indicateur de référence	CAC All Tradable NR
VL / Actif net	1 032,75 € / 482,76 M€
Profil de risque	1 2 3 4 5 6 7

Date de lancement	Fonds : 18/01/2002 Part : 18/01/2002
Durée de placement recommandée	Supérieure à 5 ans
Centralisation-Règlement/Livraison	J à 10 h / J + 2
Dépositaire	CACEIS Bank
Agent centralisateur	CACEIS Bank
Dominante fiscale	Eligible au PEA
Frais d'entrée	2,00% TTC maximum
Frais de sortie	1,00% TTC maximum
Frais de gestion fixes	2,20% TTC
Commission de performance	15% TTC de la performance au-delà de 5% par année calendaire

Echelle allant de 1 (risque le plus faible) à 7 (risque le plus élevé) ; le risque 1 ne signifie pas un investissement sans risque. Cet indicateur pourra évoluer dans le temps.

Source : Amiral Gestion au 29/03/2018

Avertissement

Ce document, à caractère commercial, a pour but de présenter de manière simplifiée les caractéristiques du fonds. Pour plus d'informations, vous pouvez vous référer au document d'information clé pour l'investisseur et au prospectus, documents légaux faisant foi disponibles sur le site internet de la société de gestion ou sur simple demande auprès de la société de gestion. Les performances présentées ne constituent pas une indication fiable des performances futures.