

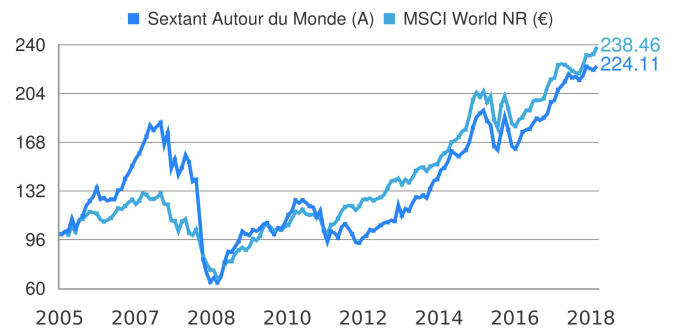
SEXTANT AUTOUR DU MONDE



Sextant Autour du Monde est un fonds actions internationales qui cherche à investir tant dans les pays développés de l'OCDE que dans les pays émergents. Il est construit en dehors de toute référence indicielle, sur la base de la sélection individuelle de sociétés.

Performances

	Sextant Autour du Monde (A)	MSCI World NR (€)
1 mois	1,2%	2,3%
3 mois	0,1%	2,7%
6 mois	3,5%	8,7%
1 an	12,7%	10,7%
3 ans	33,5%	27,4%
5 ans	106,8%	84,5%
10 ans	51,0%	116,8%



	2008	2009	2010	2011	2012	2013	2014	2015	2016	2017	2018
Sextant Autour du Monde (A)	-62,9%	59,2%	21,3%	-21,9%	9,0%	20,9%	25,8%	9,3%	11,6%	12,1%	1,2%
MSCI World NR (€)	-39,6%	31,1%	20,8%	-4,4%	14,0%	17,5%	18,7%	8,7%	11,1%	8,8%	2,3%

Principaux investissements

Nom	Secteur	Pays	% de l'actif net	Contribution à la performance mensuelle
LG H & H	Biens de consommation	Corée du Sud	3,8%	-21 bps
Nesco	Immobilier	Inde	3,5%	28 bps
Criteo	Médias / Internet	France	3,0%	-39 bps
SK Kaken	Matières premières	Japon	2,6%	7 bps
Mitsubishi Logisnext	Industrie	Japon	2,4%	5 bps

Point valeur

Mitsubishi Logisnext est un fabricant de chariots élévateurs et de solutions logistiques automatisées. Après l'acquisition récente du groupe Unicarriers, **Logisnext** est maintenant le troisième acteur au niveau mondial et dispose d'une gamme complète de produits et de solutions pour ses clients. Cette acquisition, financée par un prêt accordé par la maison-mère de **Logisnext**, va permettre au groupe d'améliorer significativement sa position compétitive, notamment sur son marché domestique. Elle devrait aussi permettre de générer des synergies sur les achats et la production,

ce qui devrait selon nous améliorer sensiblement la marge opérationnelle à un horizon de 1 à 3 ans. La visite du siège social de l'entreprise à Kyoto le mois dernier nous a permis de nous entretenir avec les dirigeants de l'entreprise ainsi qu'avec certains de leurs concurrents. Nous avons ensuite renforcé notre position sur cette valeur toujours peu connue par les investisseurs étrangers.

Indicateurs

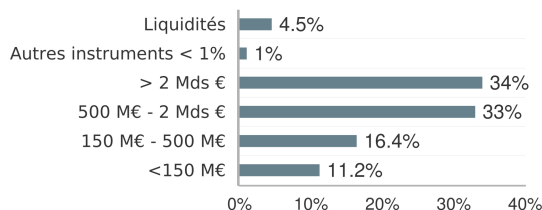
Volatilité 3 ans	Fonds : 13,0% Indicateur de référence : 14,6%						
Profil de risque	1	2	3	4	5	6	7
VL / Actif net	224,11 € / 128,72 M€						
Nombre de lignes	99						
Capi. moyenne / médiane des actions	8570 M€ / 1 184 M€						

Principales contributions à la performance

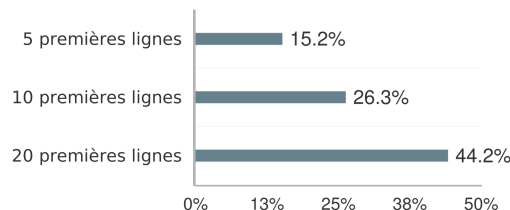
Nom	Nom	Nom	Contrib.
Vipshop	44 bps	Criteo	-39 bps
Nesco	28 bps	LG H&H	-21 bps
JNBY Design	25 bps	GameStop	-19 bps
Software Service	25 bps	Clear media	-13 bps
Rocket Internet	21 bps	Hyundai Mobis	-13 bps



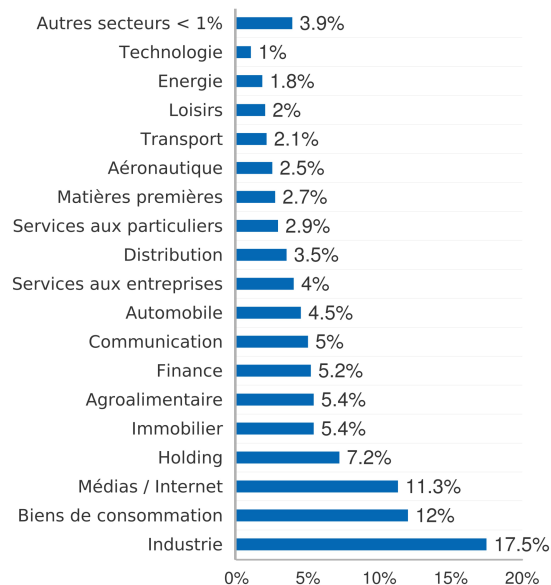
Répartition par taille de capitalisation



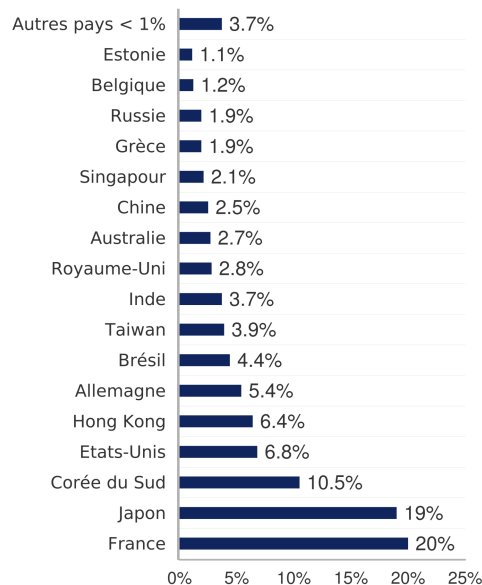
Poids des principales lignes



Répartition sectorielle de l'actif investi



Répartition géographique de l'actif investi



Principales caractéristiques

Catégorie de part	Part A tous souscripteurs	Date de lancement	Fonds 08/07/2005 Part 08/07/2005
Code ISIN	FR0010286021	Durée de placement recommandée	Supérieure à 5 ans
Code Bloomberg	AMSAMON FP	Dominante fiscale	- -
Classification AMF	OPCVM "Actions internationales"	Frais d'entrée	2,00%
Indicateur de référence	MSCI World NR (€)	Frais de sortie	1,00%
Périodicité de la valorisation	Quotidienne sur les cours de clôture des marchés	Frais de gestion fixes	2,00% TTC
Dépositaire	CACEIS Bank	Commission de performance	15% TTC de la performance positive du FCP au-delà de son indice de référence par année calendaire
Agent centralisateur	CACEIS Bank		

Source : Amiral Gestion au 31/01/2018

Avertissement

Ce document, à caractère commercial, a pour but de présenter de manière simplifiée les caractéristiques du fonds. Pour plus d'informations, vous pouvez vous référer au document d'information clé pour l'investisseur et au prospectus, documents légaux faisant foi disponibles sur le site internet de la société de gestion ou sur simple demande auprès de la société de gestion. Les performances présentées ne constituent pas une indication fiable des performances futures.