

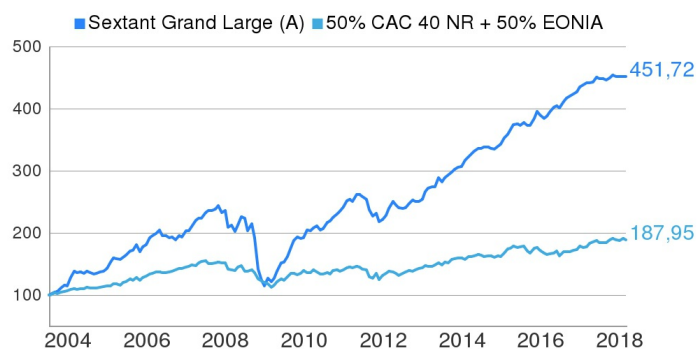
SEXTANT GRAND LARGE



Sextant Grand Large est un fonds diversifié dont l'exposition aux actions peut varier de 0 à 100% en fonction de la valorisation à long-terme des marchés actions. Les actions sont ensuite sélectionnées individuellement dans le monde entier en dehors de toute référence indicielle. La part de l'actif restante est investie en obligations sélectionnées de la même façon, et en produits monétaires.

Performances

	Sextant Grand Large (A)	50% CAC 40 NR + 50% EONIA
1 mois	0,0%	-1,5%
3 mois	-0,1%	-0,4%
6 mois	1,2%	2,4%
1 an	2,2%	5,8%
3 ans	26,1%	8,3%
5 ans	66,9%	28,8%
10 ans	113,0%	33,9%



	2008	2009	2010	2011	2012	2013	2014	2015	2016	2017	2018
Sextant Grand Large (A)	-49,2%	61,7%	24,1%	-8,4%	15,2%	21,0%	11,7%	13,6%	11,2%	3,9%	0,0%
50% CAC 40 NR + 50% EONIA	-19,6%	14,3%	0,7%	-6,1%	9,7%	10,4%	1,2%	5,9%	4,2%	5,6%	0,1%

Principaux investissements

Nom	Secteur	Pays	% de l'actif net	Contribution à la performance mensuelle
Toyota Industries Corp	Industrie	Japon	2,0%	-1 bps
Rocket Internet	Médias / Internet	Allemagne	1,9%	13 bps
Berkshire Hathaway CL A	Holding	Etats-Unis	1,5%	-2 bps
Hyundai Mobis	Automobile	Corée	1,5%	-9 bps
Bolloré	Transport	France	1,3%	-2 bps

Point valeur

Le fonds a investi dans les actions et les obligations émises par **Cibus Nordic Real Estate**, un véhicule qui détient les murs de 123 supermarchés en Finlande. Ce portefeuille nous paraît offrir une forte visibilité en termes de loyers compte tenu (i) de la récurrence du commerce alimentaire, (ii) de la solidité financière des principaux locataires, (iii) du caractère duopolistique du marché dans de nombreuses localités, (iv) de loyers fixés à des prix raisonnables, (v) de baux longs et indexés sur l'inflation, (vi) du

moindre potentiel de pénétration du e-commerce dans le pays et (vi) des coûts de construction élevés liés au climat. Les actions offrent un dividende de 8% et reviennent à acquérir les actifs sur la base d'un rendement avant effet de levier de 6.1% net. Les obligations offrent quant à elles un coupon au taux Euribor 3 mois + 4.5%.

Indicateurs

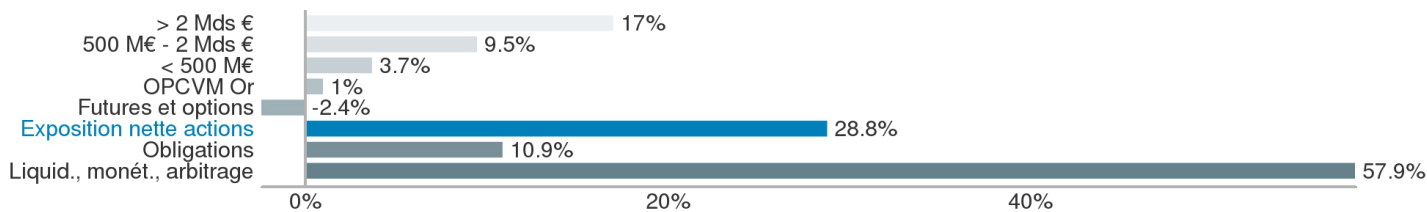
Volatilité 3 ans	Fonds : 4,3%		Indicateur de référence : 8,5%				
Profil de risque	1	2	3	4	5	6	7
VL / Actif net	451,72 € / 2 203,51 M€						
Nombre de lignes	90						
Capi. moyenne / médiane des actions	11 689 M€ / 1 014 M€						

Principales contributions à la performance

Nom	Contrib.	Nom	Contrib.
Criteo	24 bps	Bonduelle	-13 bps
Shiseido	15 bps	LG H & H	-11 bps
Rocket Internet	13 bps	Hyundai Mobis	-9 bps
As One Corp	8 bps	Tocqueville Gold-N	-8 bps
Baidu	6 bps	ILIAD	-7 bps

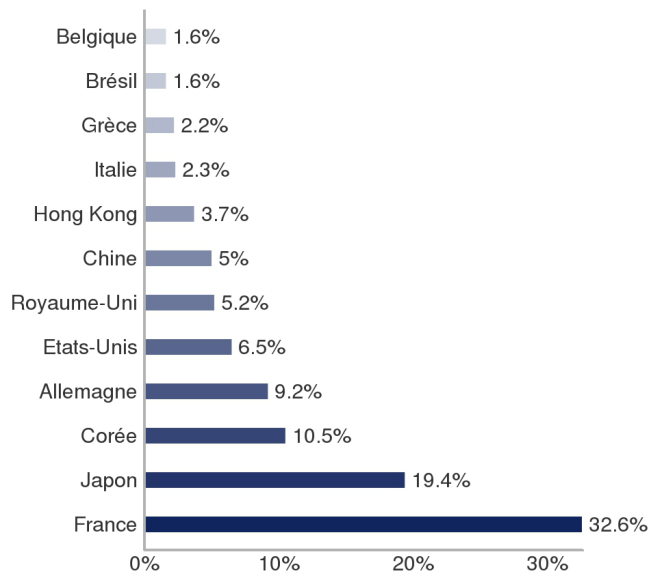
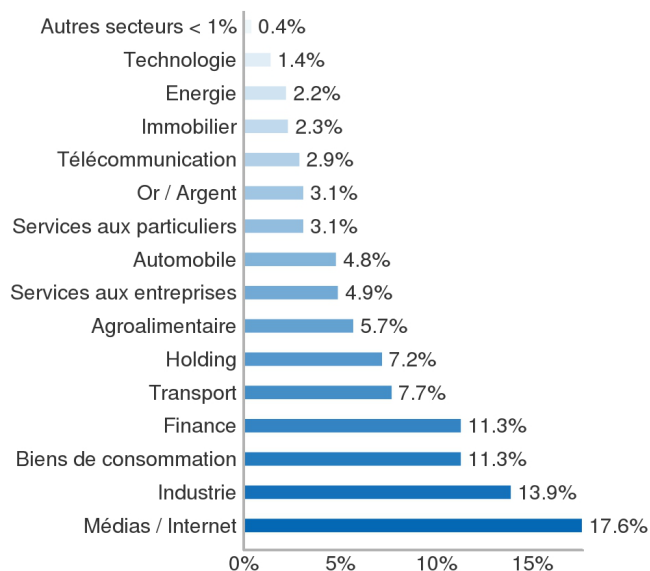


Exposition



Répartition sectorielle du portefeuille action

Répartition géographique du portefeuille action



Principales caractéristiques

Catégorie de part	Part A tous souscripteurs	Date de lancement	Fonds : 11/07/2003 Part : 11/07/2003
Code ISIN	FR0010286013	Durée de placement recommandée	Supérieure à 5 ans
Code Bloomberg	AMSEGLA FP	Dominante fiscale	- -
Classification AMF	N/A	Frais d'entrée	2,00%
Indicateur de référence	50% CAC 40 NR + 50% EONIA	Frais de sortie	1,00%
Périodicité de la valorisation	Quotidienne sur les cours de clôture des marchés	Frais de gestion fixes	1,70% TTC
Dépositaire	CACEIS Bank	Commission de performance	15% TTC de la performance au-delà de 5% par année calendaire
Agent centralisateur	CACEIS Bank		

Source : Amiral Gestion au 28/02/2018

Avertissement

Ce document, à caractère commercial, a pour but de présenter de manière simplifiée les caractéristiques du fonds. Pour plus d'informations, vous pouvez vous référer au document d'information clé pour l'investisseur et au prospectus, documents légaux faisant foi disponibles sur le site internet de la société de gestion ou sur simple demande auprès de la société de gestion. Les performances présentées ne constituent pas une indication fiable des performances futures.