


Reporting mensuel – 31 Janvier 2012
ORIENTATION ET OBJECTIF

Sextant Peak Oil est un fonds d'actions internationales. Il est concentré sur une sélection de titres bénéficiant de la raréfaction des ressources pétrolières mondiales. Au delà de sociétés pétrolières et parapétrolières traditionnelles, il pourra aussi être investi sur des énergies alternatives.

Portefeuille						
	31/01/2012	30/12/2011	30/11/2011	31/10/2011	30/09/2011	31/08/2011
Valeur liquidative	88,58 €	80,91 €	82,37 €	81,95 €	70,05 €	80,99 €
Actif net	12,50 M€	11,74 M€	12,33 M€	12,44 M€	10,75 M€	12,65 M€
Nombre de titres*	20	19	19	19	19	19
Performance mensuelle	9,48%	-1,77%	0,51%	16,99%	-13,51%	-12,46%

* Hors OPCVM et produits dérivés

Code ISIN:
FR0010547869

Classification AMF:
Actions internationales.

Dominante fiscale:
FCP non éligible au PEA

Durée minimale de placement recommandée:
Supérieure à 5 ans

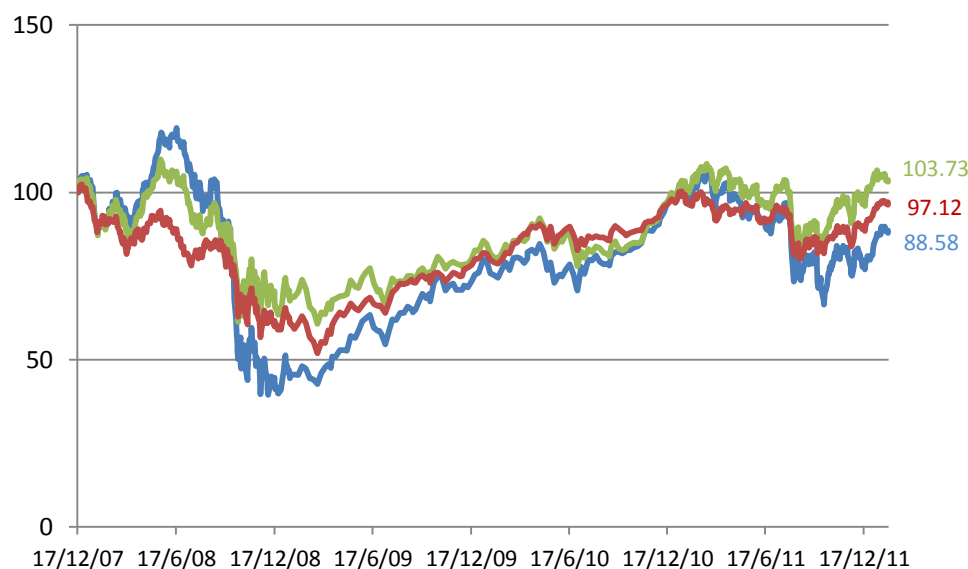
Conditions de souscriptions et de rachats:
Les ordres sont centralisés chez le dépositaire tous les jours jusqu'à 10h00 et sont exécutés sur la base de la prochaine valeur liquidative à cours inconnu.

Valeur liquidative:
Quotidienne, sur la base des cours clôture des marchés.

Droits d'entrée : 2%
Droits de sortie : 1%
Frais de gestion :
- **Partie fixe :** 2.25% TTC/an
- **Partie variable:** 15% TTC de la performance positive du FCP au-delà de son indice de référence

Dépositaire :
RBC Dexia Investors
Services Bank France

— Sextant Peak Oil — MSCI World Energy en euros — MSCI World AC converti en euros



* Démarrage le 17 décembre 2007

L'indice et le FCP sont dividendes nets réinvestis

Performances nettes de frais de gestion, en euros, en données hebdomadaires base 100 le 17 décembre 2007.

Attention : les performances passées ne préjugent en rien des performances futures et ne sont pas constantes dans le temps

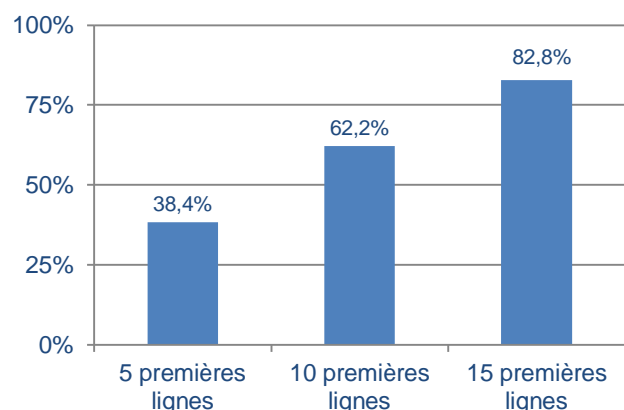
Performances								
	1 an	2 ans	3 ans	2012	2011	2010	2009	2008
Sextant Peak Oil	-11,24%	17,65%	94,77%	9,48%	-17,92%	29,69%	73,18%	-57,92%
MSCI World AC net return (en euros)	1,15%	22,67%	59,55%	4,92%	-4,44%	20,79%	31,09%	-39,59%
MSCI World AC Energy net return (en euros)	1,09%	28,91%	47,49%	1,47%	3,31%	19,95%	22,90%	-35,26%

Ce document, à caractère commercial, a pour but de présenter de manière simplifiée les caractéristiques du fonds. Pour plus d'informations, vous pouvez vous référer au prospectus simplifié, document légal faisant foi disponible sur le site internet de la société de gestion ou sur simple demande auprès de la société de gestion.

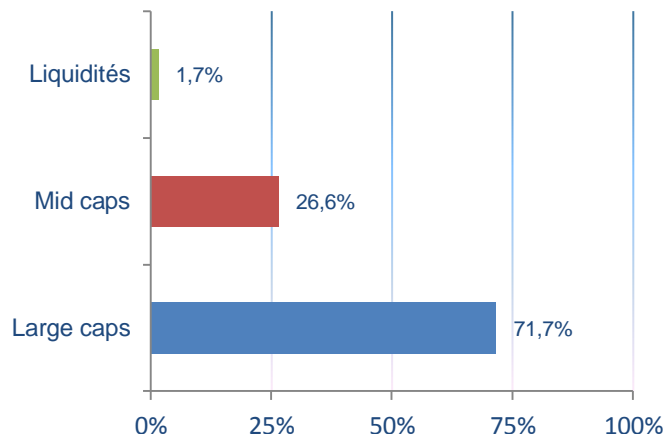


Reporting mensuel – 31 Janvier 2012

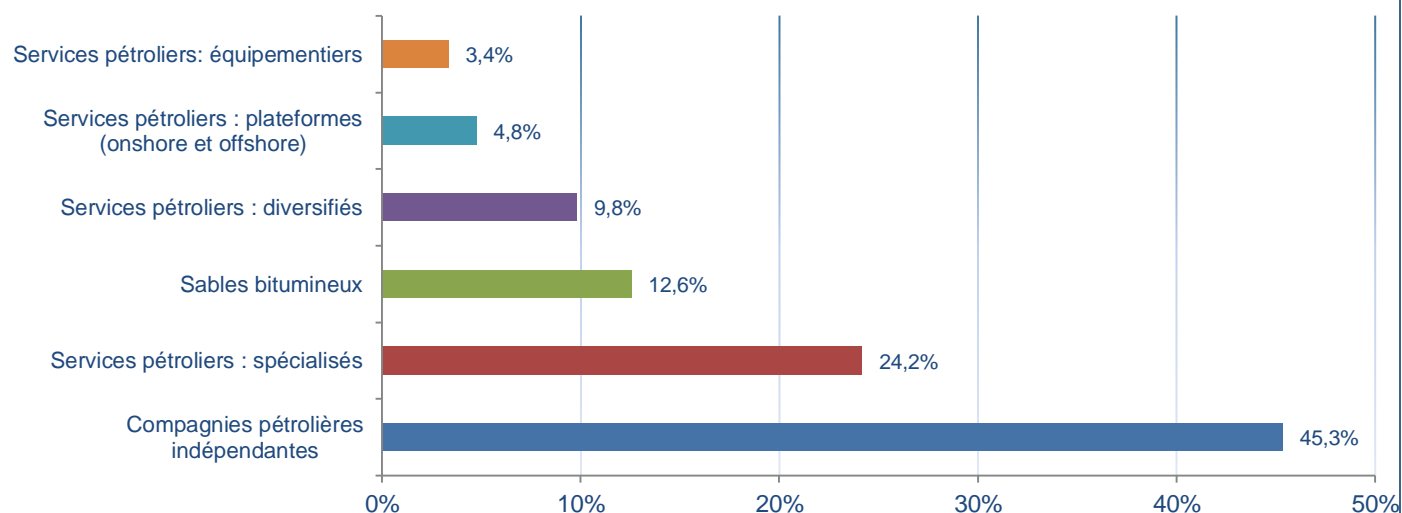
Poids des principales lignes



Répartition par taille de capitalisation



Répartition sectorielle de l'actif investi



Répartition géographique de l'actif investi

