



Reporting mensuel – 31 Janvier 2012

## ORIENTATION ET OBJECTIF

Sextant Autour du Monde est un fonds dynamique recherchant à optimiser la performance à travers une sélection d'actions internationales, et ce sans référence à un indice.

Portefeuille						
	31/01/2012	30/12/2011	30/11/2011	31/10/2011	30/09/2011	31/08/2011
Valeur liquidative	105,30 €	97,72 €	100,94 €	102,05 €	94,18 €	102,64 €
Actif net	71,67 M€	65,71 M€	70,11 M€	71,48 M€	65,95 M€	72,37 M€
Nombre de titres*	46	49	45	41	42	45
Volatilité historique 1 an	23,07%	22,66%	22,48%	21,44%	20,52%	18,06%
Performance mensuelle	7,76%	-3,19%	-1,09%	8,36%	-8,24%	-12,71%

\* Hors OPCVM et produits dérivés

Code ISIN:

FR0010286021

**Classification AMF:**

Actions internationales.

**Dominante fiscale:**

FCP non éligible au PEA

**Durée minimale de**

**placement recommandée:**

Supérieure à 5 ans

**Conditions de**

**souscriptions et de rachats:**

Les ordres sont centralisés chez le dépositaire tous les jours jusqu'à 10h00 et sont exécutés sur la base de la prochaine valeur liquidative à cours inconnu.

**Valeur liquidative:**

Quotidienne, sur la base des cours clôture des marchés.

**Droits d'entrée :** 2%

**Droits de sortie :** 1%

**Frais de gestion :**

- **Partie fixe :** 2.25% TTC/an

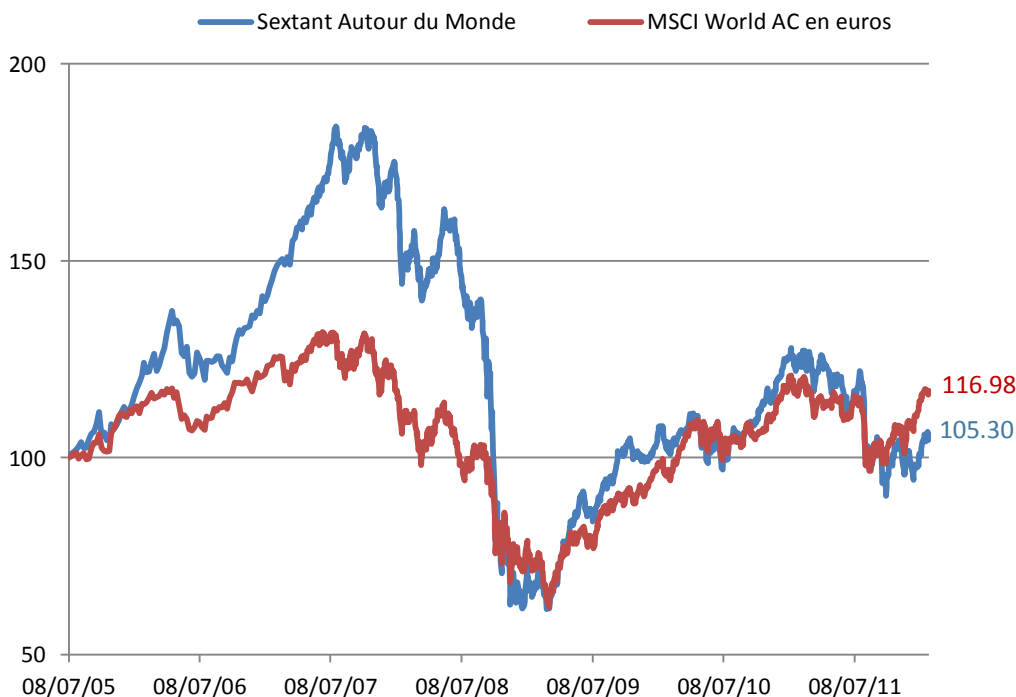
- **Partie variable:** 15% TTC

de la performance positive du FCP au-delà de son indice de référence.

**Dépositaire :**

RBC Dexia Investors

Services Bank France



\* Démarrage le 8 juillet 2005

L'indice et le FCP sont dividendes nets réinvestis

Performances nettes de frais de gestion, en euros, en données hebdomadaires base 100 le 8 juillet 2005.

**Attention :** les performances passées ne préjugent en rien des performances futures et ne sont pas constantes dans le temps

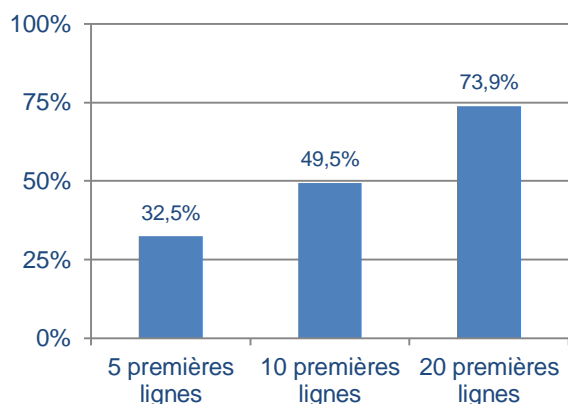
Performances											
	1 an	3 ans	5 ans	2012	2011	2010	2009	2008	2007	2006	2005*
Sextant Autour du Monde	-14,36%	55,22%	-27,46%	7,76%	-19,29%	21,30%	59,20%	-62,95%	23,90%	16,66%	13,33%
MSCI AC net return (en euros)	1,15%	59,55%	-5,36%	4,91%	-7,72%	20,79%	31,09%	-39,59%	0,99%	6,16%	11,30%

Ce document, à caractère commercial, a pour but de présenter de manière simplifiée les caractéristiques du fonds. Pour plus d'informations, vous pouvez vous référer au prospectus simplifié, document légal faisant foi disponible sur le site internet de la société de gestion ou sur simple demande auprès de la société de gestion.

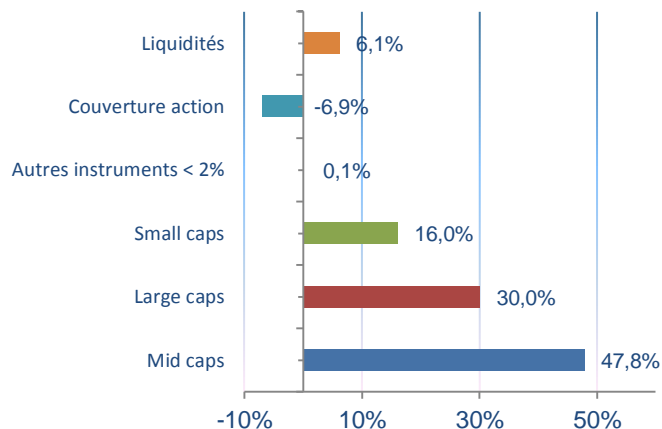


Reporting mensuel – 31 Janvier 2012

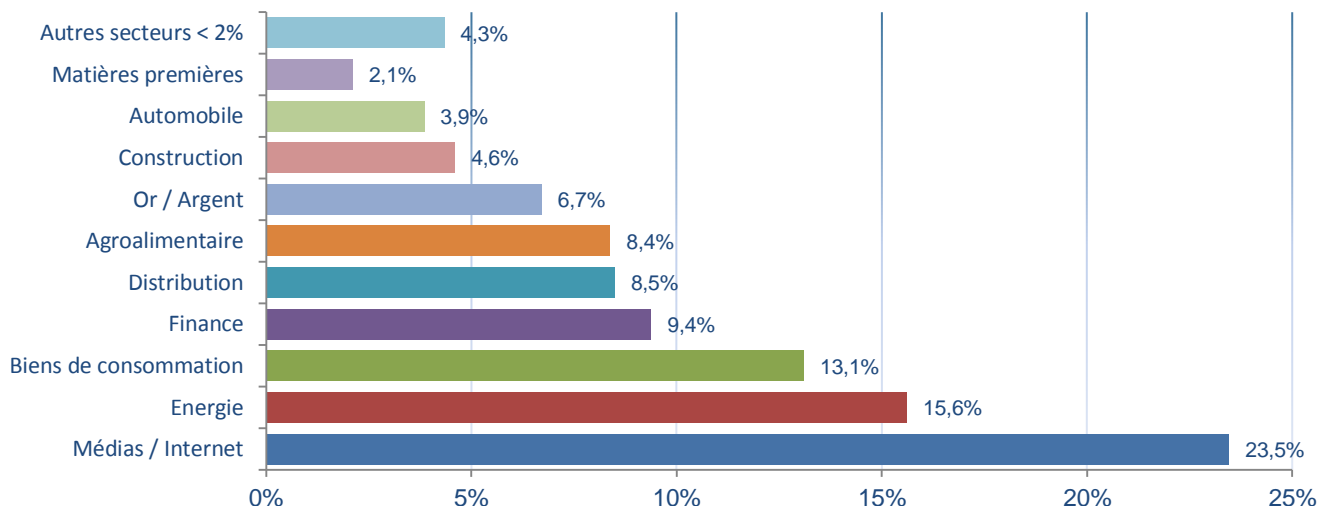
### Poids des principales lignes



### Répartition par taille de capitalisation



### Répartition sectorielle de l'actif investi



### Répartition géographique de l'actif investi

